



**Municipio de Tantoyuca**  
**Estado Analítico de Ingresos**  
**del 1 de enero al 31 de agosto de 2018**





Rubro de Ingresos	Ingreso					Diferencia
	Estimado	Ampliaciones y Reducciones	Modificado	Devengado	Recaudado	
	(1)	(2)	(3 = 1 + 2)	(4)	(5)	
Impuestos	\$6,858,564.89	\$207,899.27	\$7,066,464.16	\$5,697,733.18	\$5,697,733.18	\$-1,160,831.71
Cuotas y aportaciones de seguridad	-	-	-	-	-	-
Contribuciones de Mejoras	-	-	-	-	-	-
Derechos	\$5,765,568.02	\$400,777.14	\$6,166,345.16	\$4,795,379.64	\$4,795,379.64	\$-970,188.38
Productos	\$3,147,894.37	\$3,986,938.40	\$7,134,832.77	\$4,059,685.37	\$4,059,685.37	\$911,791.00
Aprovechamientos	\$242,533.61	\$752,181.75	\$994,715.36	\$918,303.32	\$918,303.32	\$675,769.71
Ingresos por Venta de Bienes y Participaciones y Aportaciones	\$350,616,976.21	\$22,737,289.69	\$373,354,265.90	\$291,764,038.82	\$291,764,038.82	\$-58,852,937.39
Transferencias, Asignaciones, Ingresos Derivados de financiamiento	\$2,190,725.05	\$2,500,000.00	\$4,690,725.05	\$2,500,000.00	\$2,500,000.00	\$309,274.95
	-	\$65,373,912.00	\$65,373,912.00	\$65,373,912.00	\$65,373,912.00	\$65,373,912.00
<b>Total</b>	<b>\$368,822,262.15</b>	<b>\$95,958,998.25</b>	<b>\$464,781,260.40</b>	<b>\$375,109,052.33</b>	<b>\$375,109,052.33</b>	
				<b>Ingresos excedentes</b>		\$6,286,790.18


  


Estado Analítico de Ingresos Por Fuente de Financiamiento	Ingreso					Diferencia
	Estimado	Ampliaciones y Reducciones	Modificado	Devengado	Recaudado	
	(1)	(2)	(3 = 1 + 2)	(4)	(5)	
Ingresos de Gobierno	\$368,822,262.15	\$30,585,086.25	\$399,407,348.40	\$309,735,140.33	\$309,735,140.33	\$-59,087,121.82
Impuestos	\$6,858,564.89	\$207,899.27	\$7,066,464.16	\$5,697,733.18	\$5,697,733.18	\$-1,160,831.71
Contribuciones de mejoras	-	-	-	-	-	-
Derechos	\$5,765,568.02	\$400,777.14	\$6,166,345.16	\$4,795,379.64	\$4,795,379.64	\$-970,188.38
Productos	\$3,147,894.37	\$3,986,938.40	\$7,134,832.77	\$4,059,685.37	\$4,059,685.37	\$911,791.00
Aprovechamientos	\$242,533.61	\$752,181.75	\$994,715.36	\$918,303.32	\$918,303.32	\$675,769.71
Participaciones y aportaciones	\$350,616,976.21	\$22,737,289.69	\$373,354,265.90	\$291,764,038.82	\$291,764,038.82	\$-58,852,937.39
Transferencias, asignaciones, Ingresos de Organismos y Empresas	\$2,190,725.05	\$2,500,000.00	\$4,690,725.05	\$2,500,000.00	\$2,500,000.00	\$309,274.95
Cuotas y aportaciones de seguridad	-	-	-	-	-	-
Ingresos por venta de bienes y servicios	-	-	-	-	-	-
Transferencias, Asignaciones, Ingresos derivados de financiamiento	-	\$65,373,912.00	\$65,373,912.00	\$65,373,912.00	\$65,373,912.00	\$65,373,912.00
Títulos y valores de la deuda pública	-	-	-	-	-	-
Préstamos de la deuda pública interna	-	\$65,373,912.00	\$65,373,912.00	\$65,373,912.00	\$65,373,912.00	\$65,373,912.00
Arrendamiento financiero por pagar a	-	-	-	-	-	-
<b>Total</b>	<b>\$368,822,262.15</b>	<b>\$95,958,998.25</b>	<b>\$464,781,260.40</b>	<b>\$375,109,052.33</b>	<b>\$375,109,052.33</b>	
				<b>Ingresos excedentes</b>		\$6,286,790.18



  
 MVZ. AMADO GUZMÁN AVILÉS  
 Presidente Municipal

  
 C. DELFINA DEL ANGEL HERNANDEZ  
 Sindico

  
 C. HOMERO SANCHEZ RIVERA  
 Regidor Primero

  
 LEC LEONORILDA PEREZ SANCHEZ  
 Tesorero

